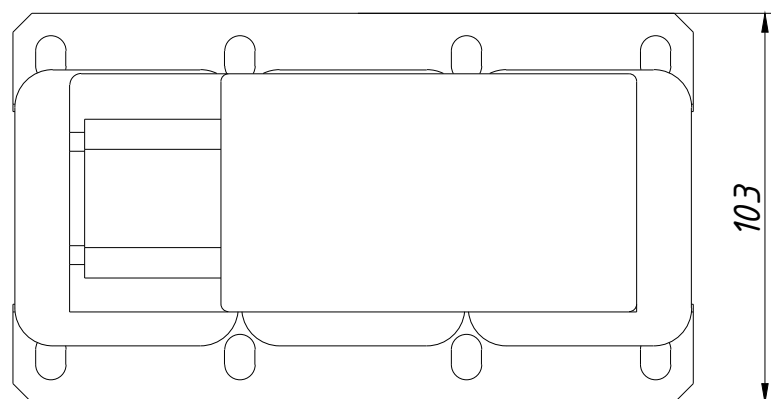
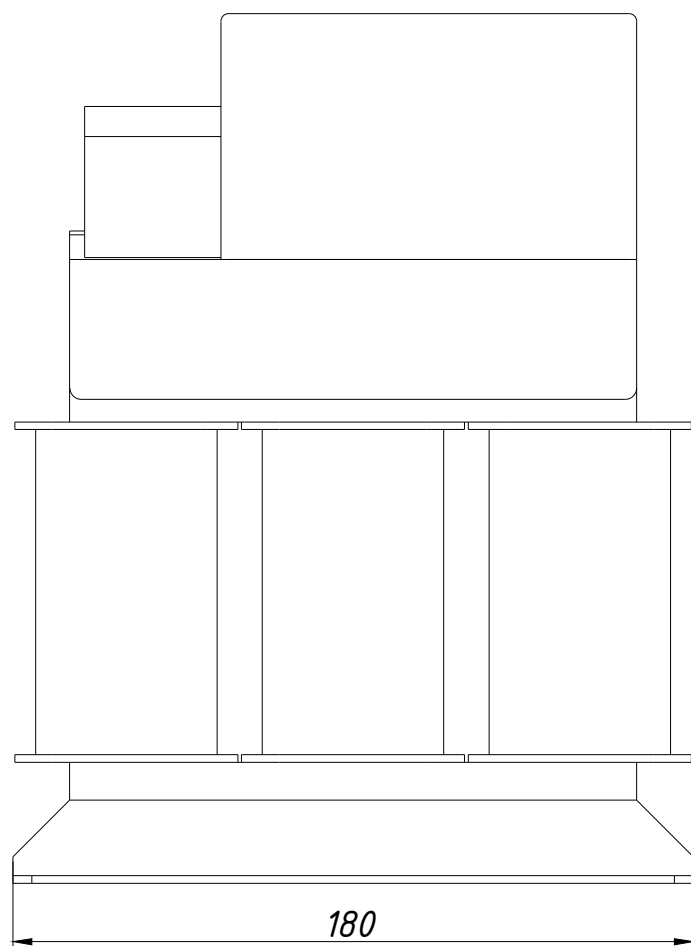
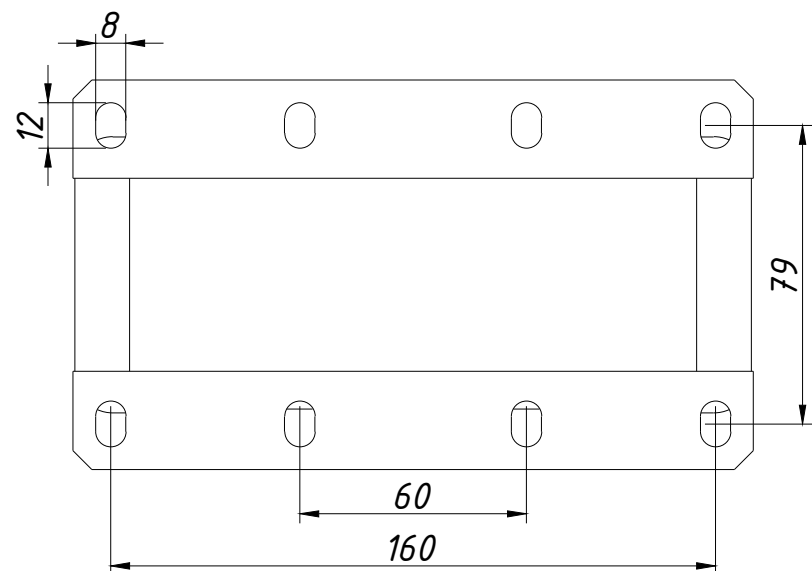
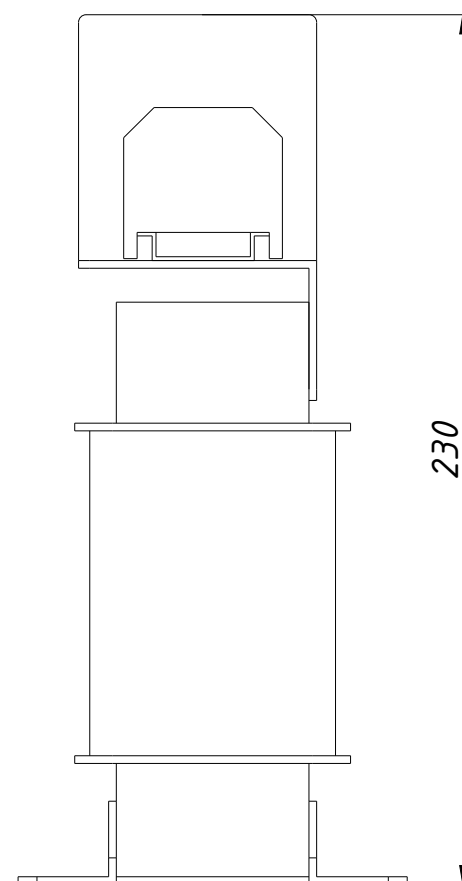


| Инв. № подл. | Подп. и дата | Взам. инв. № | Инв. № дубл. | Подп. и дата |
|--------------|--------------|--------------|--------------|--------------|
| | | | | |



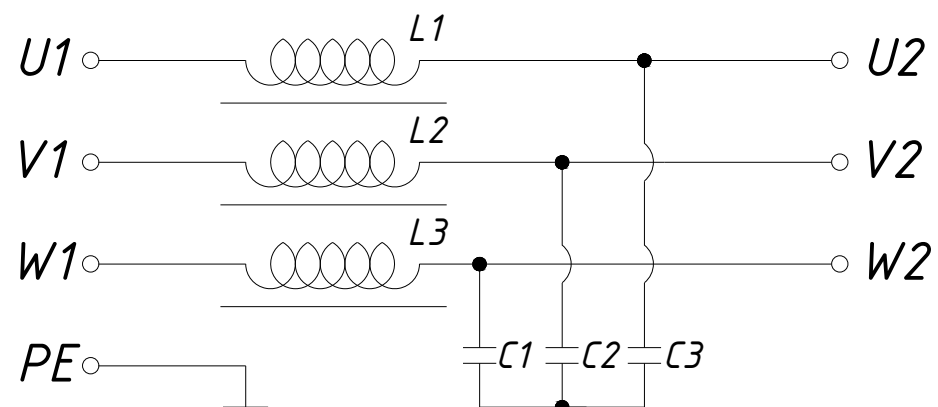
Вид слева



Bxod

*Выходные
клеммы
преобразователя
частоты*

Схема электрическая принципиальная



Выход

Электро-
двигатель

| | | | | | | | | | | |
|------------------|------|----------|-------|------|--|----------------------|--|-----------------|----------------|------------|
| | | | | | | | | | | |
| | | | | | | | | | | |
| | | | | | | | | | | |
| Изм. | Лист | № докум. | Подп. | Дата | <i>Sin-T4-017</i> <i>Синус-фильтр</i> <i>Габаритный чертеж</i> | <i>Лит.</i> | | <i>Масса</i> | <i>Масштаб</i> | |
| <i>Разраб.</i> | | | | | | | | | | <i>1:2</i> |
| <i>Пров.</i> | | | | | | | | | | |
| <i>Т. контр.</i> | | | | | | <i>Лист</i> | | <i>Листов 1</i> | | |
| | | | | | | | | | | |
| <i>Н. контр.</i> | | | | | | <i>ООО "ВЕДА МК"</i> | | | | |
| <i>Утв.</i> | | | | | | | | | | |